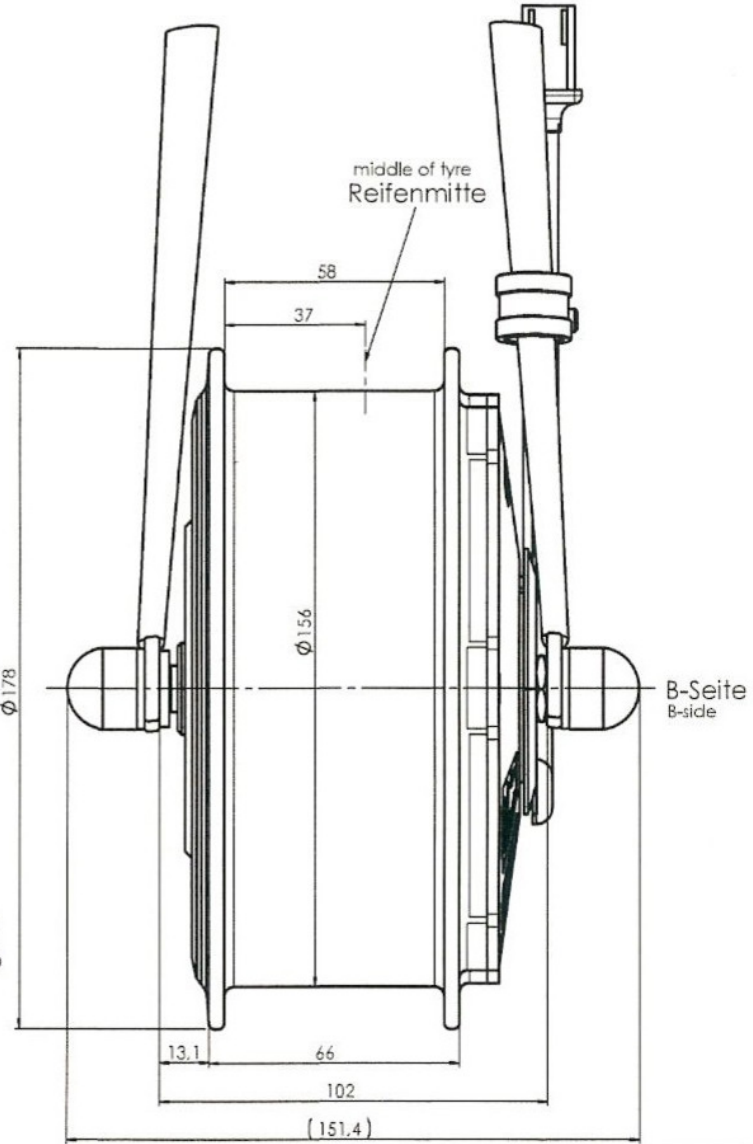
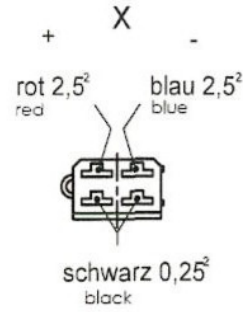
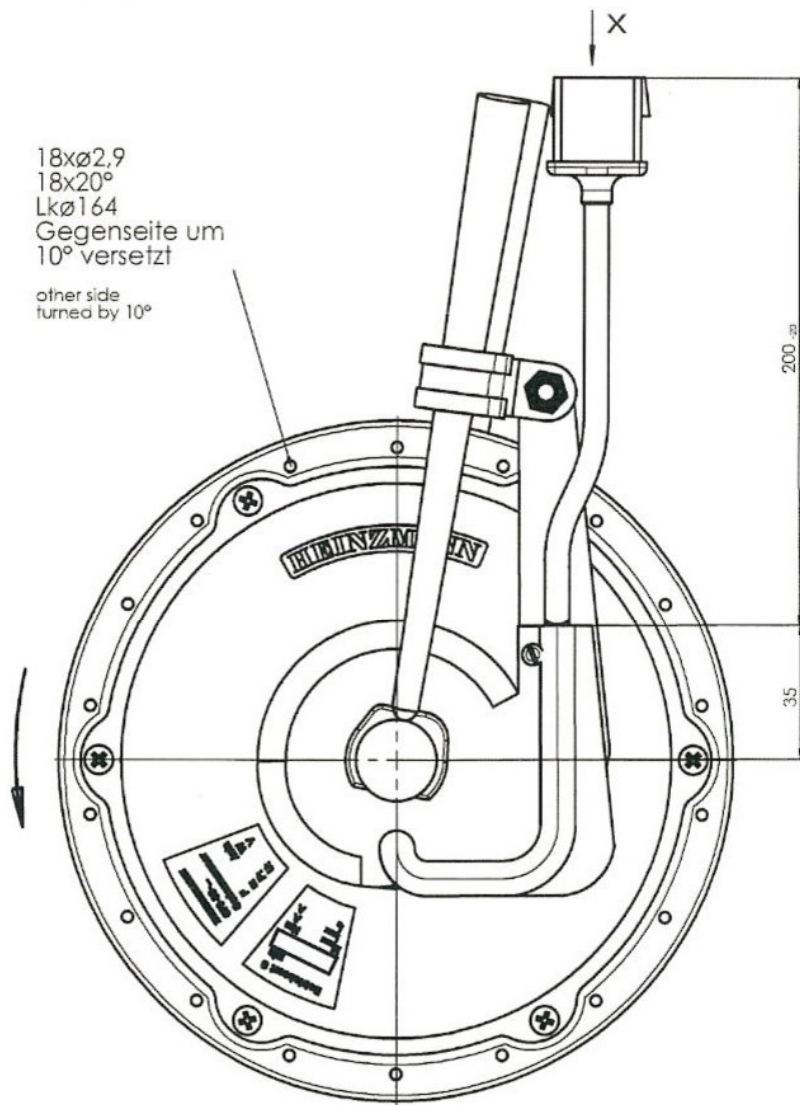
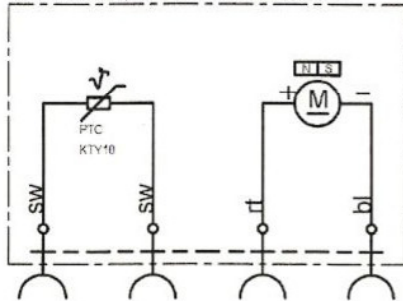


18xØ2,9
18x20°
LkØ164
Gegenseite um
10° versetzt

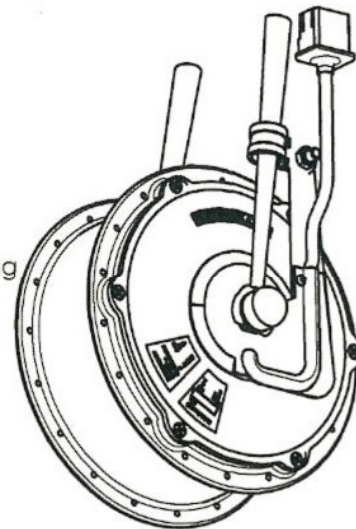
other side
turned by 10°



Anschlußplan für Motor-Rechtslauf
connection plan for clockwise rotation



Oberflächenschutz:
Stahlteile verzinkt blau passiviert
Aluminiumteile korrosionsbeständige Legierung
surface covering:
steel parts galvanized
aluminium parts corrosion resistant alloy



Achtung: umpolen nicht gestattet
attention: pole changing not allowed

Modell	Arbeitsart	Stück	Normal	Abgabe	Bestellnr.	Anpassung	Top
3D-Passung							
Hersteller	Tag	Name	Abgabe	Skizze	Vergrößerung	Masse ohne Toleranzangaben nach DIN 7185	REIZ HINZELMANN GmbH & Co. Böhringerstraße 1 42699 Solingen Tel: 0212 6503-0 Fax: 0212 6503-100
Revisionsnr.	13.04.2003	FoB	Abgabe	Skizze	1:1		
Gezeichnet							
Nachgezeichnet							
Benennung RN1 20-2/NFB-1= Elektr. Hilfsantrieb für Fahrräder						Zeichnungs-Nr. 870-00-151-..	
Ausgangsteilvoltsatz						Blatt Nr. 870-00-151-.. von 8	